



**INSTITUTO DE PREVIDÊNCIA SOCIAL DO MUNICÍPIO DE BETIM -
IPREMB**

RELATÓRIO GERENCIAL – ABRIL/2022

Betim, 23 de maio de 2022.

SUMÁRIO

1. RELATÓRIO MENSAL DA DIVISÃO DE CONTABILIDADE	4
1.1. Receitas	4
1.1.1. Comparativo das receitas	5
1.2. Despesas	6
1.2.1. Comparativo das despesas	7
1.3. Resultado.....	7
1.4. Folha de pagamento – aposentados	8
1.5. Dívida do município com ipremb	8
1.6. Conclusão	9
2. RELATÓRIO DA DIVISÃO DE INVESTIMENTOS	10
2.1. Introdução	10
2.1.1. Posição dos investimentos.....	10
2.1.2. Por tipo de investimento.....	11
2.1.3. Posição por instituições.....	12
2.1.4. Rentabilidade total por gestor	13
2.2. Enquadramento das aplicações: política de investimentos	14
2.3. Quadro comparativo: meta atuarial.....	15
2.4. Patrimônio líquido	16
2.5. Ranking dos fundos.....	17
2.6. Retorno x risco	18
2.7. Enquadramento das aplicações aos limites do patrimônio líquido	20
2.8. Comentário:	21
3. RELATÓRIO DA DIVISÃO DE BENEFÍCIOS	23
3.1. Benefícios concedidos	23
3.1.1. Aposentadorias concedidas por quadro setorial	24
3.2. Benefícios revisados e/ ou cancelados	25
3.3. Processos em tramitação	26

1. RELATÓRIO DO INSTITUTO DE PREVIDÊNCIA SOCIAL DO MUNICÍPIO DE BETIM – IPREMB

O relatório contábil é uma peça integrante da prestação de contas do IPREMB e tem por objetivo evidenciar a realidade contábil e financeira da Instituição no momento estático, permitir uma análise para planejamento futuro e auxiliar o gestor nas tomadas de decisões.

Desta forma, o presente relatório vem demonstrar a totalização das receitas e despesas referente ao mês de Abril de 2022.

1.1. RECEITAS

A receita orçada para o exercício de 2022 do IPREMB foi de R\$ 315.072.000,00 (Trezentos e quinze milhões, setenta e dois mil), sendo que no mês de Março foi arrecadado o valor de R\$ 43.233.708,56 (Quarenta e três milhões Duzentos e trinta e três mi Setecentos e oito reais e Cinquenta e seis centavos).

MÊS/ANO	ARRECADADO NO MES	ARRECADADO ATÉ MES
MARÇO/2022	R\$ 43.233.708,56	R\$ 93.636.615,42
ABRIL/2022	R\$ 26.205.795,49	R\$ 119.842.410,91

A receita orçada para o exercício de 2022 do IPREMB foi R\$ 315.072.000,00 (Trezentos e quinze milhões e setenta e dois mil) e no mês de Abril de 2022 foi arrecado o valor total de R\$ 26.205.795,49 (Vinte e seis milhões, Duzentos e cinco mil, setecentos e noventa e cinco reais e quarenta e nove centavos).

Verifica-se que no referido mês o percentual de arrecadação foi de aproximadamente 8,31% da receita orçamentaria prevista para o ano de 2022, conforme quadro:

1.2. DESPESAS

A Despesa total arrecadada no mês foi de R\$ 18.394.455,61 (Dezoito milhões, Trezentos e noventa e quatro mil, quatrocentos e cinquenta e cinco reais e sessenta e um centavos) especificada conforme quadro abaixo:

PROGRAMA DE TRABALHO	VALOR
Equipamento e Mat. Permanente.	0,00
Construção/reforma	0,00
Atividade do IPREMB	437.977,14
Inativos e Pensionistas PMB	2.661.495,50
Inativos e Pensionista IPREMB	15.294.982,97
TOTAL APURADO	18.394.455,61

A despesa orçada para o exercício de 2022 do IPREMB foi de R\$ 352.841.000,00 (trezentos e cinquenta e dois milhões, oitocentos e quarenta e um mil reais) e no mês de Abril/2022 foi pago o valor total de R\$ 18.394.455,61 (Dezoito milhões, Trezentos e noventa e quatro mil, Quatrocentos e cinquenta e cinco reais e Sessenta e um centavos) Verifica-se que no referido mês o percentual de pagamento foi de aproximadamente 5,21% da despesa orçamentária prevista para o ano de 2022, conforme representado:

DESPESA 2022	VALORES	%
ORÇADA	R\$ 352.841.000,00	100%
PAGA	R\$ 18.394.455,61	5,21%

1.4. FOLHA DE PAGAMENTO – APOSENTADO ATÉ 31/12/2005

Sobre a folha de pagamento de responsabilidade financeira da Prefeitura Municipal de Betim, na qual são englobados os aposentados até 31/12/2005, houve um repasse ao Instituto no valor de R\$ 2.661.495,50.

1.5. DIVÍDA DO MUNICÍPIO COM O IPREMB

Em relação à dívida referente aos 08(oito) Termos de Parcelamentos firmados entre o Município de Betim e o IPREM, a Prefeitura retornou os pagamentos no ano de 2021, com isso o saldo atualizado no final de Fevereiro em comparação ao final do exercício de 2020 ficou demonstrado seguinte forma:

12/2020	04/2022
R\$ 329.757.656,41	R\$ 289.973.987,51
DIFERENÇA TOTAL	R\$ 39.783.668,90
DIFERENÇA PERCENTUAL	12,06%

2. CARTEIRA DE INVESTIMENTOS-RELATÓRIO MENSAL

2.1. INTRODUÇÃO

A Divisão de Investimentos e Financeiro do IPREMB apresenta o relatório mensal da carteira de investimentos dos recursos deste RPPS correspondente ao posicionamento das aplicações no mês de abril/2022.

Em consonância com as legislações vigentes que regem as aplicações dos recursos financeiros dos Regimes Próprios de Previdência Social, o presente relatório demonstra o resultado detalhado e a adequação das aplicações financeiras do IPREMB às essas normas, quais sejam:

- Resolução do Conselho Monetário Nacional - CMN nº 4.963/2021.
- Portaria da Secretaria de Previdência Social nº 519/2011.
- Política de Investimento do IPREMB.

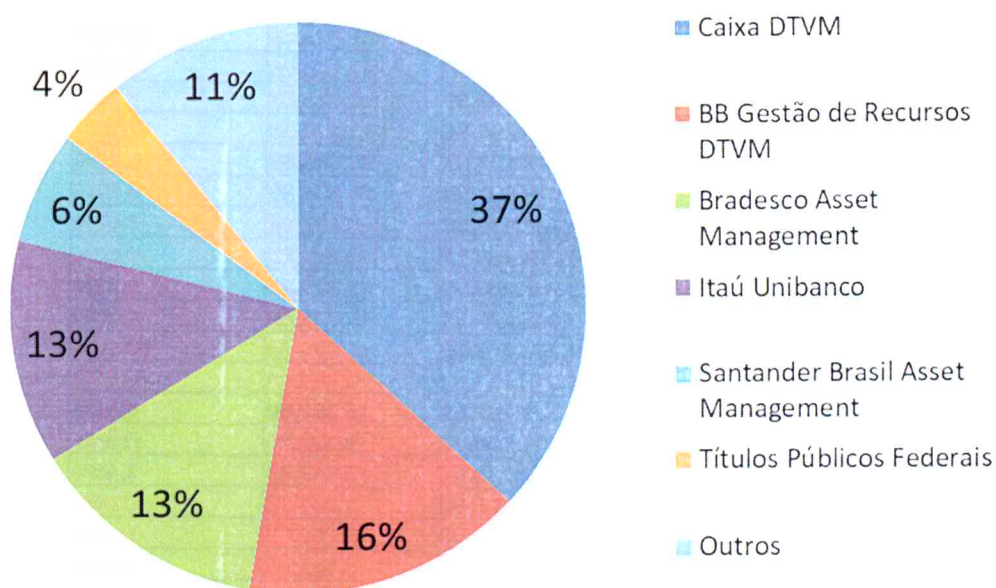
2.1.1. POSIÇÃO DOS INVESTIMENTOS

ABRIL 2022	
VALOR APLICADO	R\$ 1.318.151.278,86
VALOR EM CONTA	R\$ 2.198.864,88
TOTAL:	R\$ 1.320.350.143,74

2.1.3. POSIÇÃO POR INSTITUIÇÕES

Gestor	Valor	%
Caixa DTVM	486.711.320,20	36,92%
BB Gestão de Recursos DTVM	208.917.479,58	15,85%
Bradesco Asset Management	176.839.460,09	13,42%
Itaú Unibanco	167.864.339,58	12,73%
Santander Brasil Asset Management	83.283.588,40	6,32%
Títulos Públicos Federais	51.309.379,81	3,89%
Outros	143.225.711,19	10,87%
Total Geral	1.318.151.278,86	100,00%

Distribuição da carteira por gestor



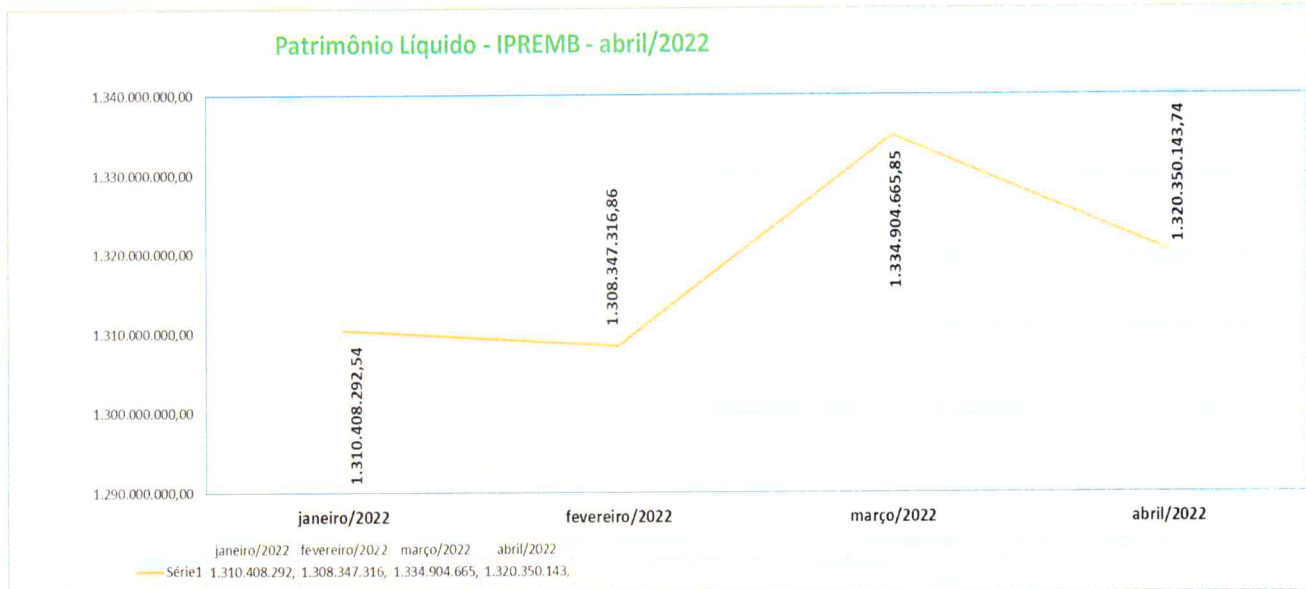
2.2. ENQUADRAMENTO DAS APLICAÇÕES: POLÍTICA DE INVESTIMENTOS 2021

Lig.	Descrição	Limite Resolução CMV	Limite Política de Investimento	Posição carteira do IPREMB em abril/2022
Renda fixa		100%	100%	74,13%
7º I A	Títulos Públicos - Art. 7º, I, a	100%	100%	3,89%
7º I B	FI 100% Títulos TN - Art. 7º, I, b	100%	100%	38,26%
7º I C	Fundos de índices carteira 100% Títulos Públicos - Art. 7º, I, c	100%	100%	-
7º II	Operações compromissadas - Art. 7º, II	5%	5%	-
7º III A	Fundos referenciados em indicadores RF* - Art. 7º, III, a	60%	60%	29,07%
7º III B	Fundos de índices (ETF) em indicadores títulos - Art. 7º, III, b	60%	60%	-
7º III A	FI Renda Fixa - Geral - Art. 7º, IV, a	60%	60%	29,07%
7º III B	FI Renda Fixa (ETF) - quaisquer indicadores - Art. 7º, IV, b	60%	60%	-
7º IV	Letra Imobiliária Garantida - LIG - Art. 7º, V, b	20%	20%	-
7º IV	CDB nos limites garantidos pelo FGC - Art. 7º, VI, a	15%	15%	-
26	Poupança nos limites garantidos pelo FGC - Art. 7º, VI, b	15%	15%	-
7º V A	FI em Direitos Creditórios - Cota Sênior - Art. 7º, VII, a	5%	5%	1,04%
7º V B	FI Renda Fixa "Crédito Privado" - Art. 7º, VII, b	5%	5%	1,87%
7º V C	FI Renda Fixa de debêntures de infraestrutura- Art. 7º, VII, c	5%	5%	-
Renda variável		30%	30%	12,57%
8º I	FI de Ações - Índices c/ no mínimo 50 ações - Art. 8º, I, a	30%	30%	13,28%
8º II	ETF de Ações - Índices c/ no mínimo 50 ações - Art. 8º, I, b	30%	30%	-
8º I	FI de Ações - Geral - Art. 8º, II, a	30%	30%	13,28%
8º II	ETF de Ações - Geral - Art. 8º, II, b	30%	30%	-
Estruturado		10%	10%	7,27%
10 I	FI Multimercado - Aberto - Art. 8º, III	10%	10%	6,28%
10 II	FI em Participações - Art. 8º, IV, a	5%	5%	0,52%
10 III	FI Ações - Mercado de Acesso	5%	5%	-
Imobiliário		30%	30%	1,33%
11	FI Imobiliários - Art. 8º, IV, b	5%	5%	0,66%
Inv. exterior		10%	10%	4,69%
9º I	FIC e FIC FI - Renda Fixa - Dívida Externa	10%	10%	-
9º II	FIC - Aberto - Investimento no Exterior	10%	10%	-
9º III	Fundo de Ações BDR Nível 1 - Art. 9º-A, III	10%	10%	3,98%
Empréstimos Consignados		5%	10%	0,00%
12 I	Empréstimos Consignados - Art. 12, I	5%	5%	
12 II	Empréstimos Consignados - Art. 12, II	10%		

100,00%

* Observação: do total do valor aplicado, 6,32% dos recursos estão alocados na modalidade de Carteira Administrada na Gestora Santander Brasil Gestão de Recursos Ltda

2.4. PATRIMÔNIO LÍQUIDO



2.6. RETORNO x RISCO

a. Renda Fixa

Fundo	CNPJ	Retorno	Volatilidade	Beta
NTN-B 760199 20240815	2110	1,68%	2,69%	(7.517.751.456.020,81)
NTN-B 760199 20240815	3055	1,68%	2,69%	(7.517.751.456.020,81)
NTN-B 760199 20220815	1709	1,70%	1,07%	(1.268.016.601.076,34)
NTN-B 760199 20240815	3405	1,68%	2,69%	(7.517.751.456.020,81)
NTN-F 950199 20230101	10000	0,70%	0,74%	(1.684.670.676.590,85)
BB TÍTULOS PÚBLICOS VII FI RENDA FIXA PREVIDENCIÁRIO	19.523.305/0001-06	2,05%	1,07%	(1.265.674.007.984,55)
BB TÍTULOS PÚBLICOS IPCA III FI RENDA FIXA PREVIDENCIÁRIO	19.303.795/0001-35	1,81%	1,32%	(3.127.283.241.739,09)
CAIXA BRASIL IRF-M 1 TÍTULOS PÚBLICOS FI RENDA FIXA	82-5 10.740.670/0001-06	0,72%	0,51%	(1.078.844.500.310,24)
CAIXA BRASIL IRF-M 1 TÍTULOS PÚBLICOS FI RENDA FIXA	10.740.670/0001-06	0,72%	0,51%	(1.078.844.500.310,24)
CAIXA BRASIL IRF-M 1 TÍTULOS PÚBLICOS FI RENDA FIXA	Sede 10.740.670/0001-06	0,72%	0,51%	(1.078.844.500.310,24)
CAIXA BRASIL IMA-B TÍTULOS PÚBLICOS FI RENDA FIXA LP	10.740.658/0001-93	0,80%	4,78%	(13.965.205.713.653,20)
CAIXA BRASIL IMA-B 5 TÍTULOS PÚBLICOS FI RENDA FIXA LP	11.060.913/0001-10	1,54%	2,13%	(6.159.387.762.477,49)
CAIXA BRASIL GESTÃO ESTRATÉGICA FIC RENDA FIXA	23.215.097/0001-55	0,91%	0,81%	(2.853.055.857.413,45)
CAIXA BRASIL 2024 V TÍTULOS PÚBLICOS FI RENDA FIXA	19.768.682/0001-05	1,25%	2,68%	(7.501.335.585.637,95)
SULAMÉRICA INFLATIE FI RENDA FIXA LP	09.326.708/0001-01	1,28%	4,91%	(15.089.460.109.986,40)
BB ALOCAÇÃO ATIVA FIC RENDA FIXA PREVIDENCIÁRIO	25.078.994/0001-90	0,52%	2,40%	(6.933.700.544.062,33)
SANTANDER IMA-B 5 PREMIUM FIC RENDA FIXA	13.455.117/0001-01	1,54%	2,13%	(6.233.921.961.626,02)
SANTANDER IMA-B 5 TOP FI RENDA FIXA LP	18.599.673/0001-75	1,53%	2,13%	(6.225.261.958.947,93)
SANTANDER IMA-B PREMIUM FIC RENDA FIXA LP	14.504.578/0001-90	0,81%	4,72%	(13.820.671.550.250,30)
SANTANDER IRF-M TÍTULOS PÚBLICOS FI RENDA FIXA	13.455.197/0001-03	-0,20%	3,15%	(8.075.198.976.101,42)
CAIXA BRASIL IDKA IPCA 2A TÍTULOS PÚBLICOS FI RENDA FIXA LP	14.386.926/0001-71	1,40%	2,45%	(6.716.108.375.844,04)
SANTANDER IRF-M 1 PREMIUM FI RENDA FIXA	10.979.025/0001-32	0,63%	0,50%	(1.049.963.213.725,34)
BB FLUXO FIC RENDA FIXA SIMPLES PREVIDENCIÁRIO	13.077.415/0001-05	0,73%	0,03%	16.804.237.575,38
CAIXA BRASIL FI RENDA FIXA REFERENCIADO DI LP	03.737.206/0001-97	0,80%	0,06%	176.506.774.463,45
CAIXA BRASIL FI RENDA FIXA REFERENCIADO DI LP	29-9 03.737.206/0001-97	0,80%	0,06%	176.506.774.463,45
BRANCO INSTITUCIONAL IMA-B 5 FIC RENDA FIXA	20.216.216/0001-04	1,51%	2,18%	(6.397.943.300.994,31)
ITAÚ INSTITUCIONAL ALOCAÇÃO DINÂMICA FIC RENDA FIXA	21.838.150/0001-49	0,78%	0,13%	(500.573.964.963,49)
ITAÚ INSTITUCIONAL GLOBAL DINÂMICO FIC RENDA FIXA LP	32.972.942/0001-28	0,91%	0,55%	1.622.005.122.388,75
SANTANDER ATIVO FIC RENDA FIXA	26.507.132/0001-06	0,77%	0,57%	(1.101.047.003.138,61)
SANTANDER CRESCIMENTO INSTITUCIONAL ADVANCED FIC RENDA FIXA	06.095.438/0001-87	0,84%	0,05%	(198.785.267.321,74)
SANTANDER INSTITUCIONAL PREMIUM FIC RENDA FIXA REFERENCIADO DI	02.224.354/0001-45	0,83%	0,04%	124.452.808.898,18
SANTANDER TÍTULOS PÚBLICOS PREMIUM FIC RENDA FIXA REFERENCIADO DI	09.577.447/0001-00	0,75%	0,05%	95.210.841.833,25
BRANCO PREMIUM FI RENDA FIXA REFERENCIADO DI	03.399.411/0001-90	0,86%	0,03%	53.802.890.330,18
BB ALOCAÇÃO ATIVA RETORNO TOTAL FIC RENDA FIXA PREVIDENCIÁRIO	35.292.588/0001-89	0,62%	1,80%	(5.218.749.616.337,62)
SANTANDER TÍTULOS PÚBLICOS HIPER FIC RENDA FIXA REFERENCIADO DI	34.246.448/0001-01	0,00%	0,05%	95.041.976.817,87
GGR PRIME I FIDC SÊNIOR 1	17.013.985/0001-92	0,82%	3,88%	(2.653.226.404.746,25)
MASTER III FIDC MULTISSETORIAL SÊNIOR	12.138.813/0001-21	-14,18%		
PREMIUM FIDC SÊNIOR	06.018.364/0001-85	-0,26%	0,18%	207.858.350.896,66
BB IPCA III FI RENDA FIXA PREVIDENCIÁRIO CRÉDITO PRIVADO	14.091.645/0001-91	1,34%	2,59%	(7.617.024.400.956,80)
CAIXA BRASIL IPCA XVI FI RENDA FIXA CRÉDITO PRIVADO	21.918.896/0001-62	1,49%	2,05%	(5.954.545.957.759,04)
SANTANDER CRESCIMENTO INSTITUCIONAL FI RENDA FIXA CRÉDITO PRIVADO LP	17.138.474/0001-05	0,96%	0,21%	(119.536.652.700,71)

2.7. ENQUADRAMENTO DAS APLICAÇÕES AOS LIMITES DO PATRIMÔNIO LÍQUIDO - PL DOS FUNDOS

FUNDO	CNPJ	RUBRICA	SALDO abril/2022	PL - FUNDO abril/2022	LIMITE DO PL - RESOLUÇÃO 4963	% PL - FUNDO	SITUAÇÃO
NTN-B 760199 20240815		7º I A	8.411.432,87				ENQUADRADO
NTN-B 760199 20240815		7º I A	12.178.638,59				ENQUADRADO
NTN-B 760199 20220815		7º I A	6.814.815,44				ENQUADRADO
NTN-B 760199 20240815		7º I A	13.573.899,97				ENQUADRADO
NTN-F 950199 20230101		7º I A	10.330.592,94				ENQUADRADO
BB TÍTULOS PÚBLICOS VII FI RENDA FIXA PREVIDENCIÁRIO	19.523.305/0001-06	7º I B	14.469.922,39	255.337.104,77	100%	5,67%	ENQUADRADO
BB TÍTULOS PÚBLICOS IPCA III FI RENDA FIXA PREVIDENCIÁRIO	19.303.795/0001-35	7º I B	45.691.703,72	604.431.549,98	100%	7,56%	ENQUADRADO
CAIXA BRASIL IRF-M 1 TÍTULOS PÚBLICOS FI RENDA FIXA	10.740.670/0001-06	7º I B	31.081.177,24	5.719.389.481,48	100%	0,54%	ENQUADRADO
CAIXA BRASIL IRF-M 1 TÍTULOS PÚBLICOS FI RENDA FIXA	10.740.670/0001-06	7º I B	59.406.256,70	5.719.389.481,48	100%	1,04%	ENQUADRADO
CAIXA BRASIL IRF-M 1 TÍTULOS PÚBLICOS FI RENDA FIXA	10.740.670/0001-06	7º I B	10.504.693,35	5.719.389.481,48	100%	0,18%	ENQUADRADO
CAIXA BRASIL IMA-B TÍTULOS PÚBLICOS FI RENDA FIXA LP	10.740.658/0001-93	7º I B	56.327.533,63	4.318.574.841,64	100%	1,30%	ENQUADRADO
CAIXA BRASIL IMA-B 5 TÍTULOS PÚBLICOS FI RENDA FIXA LP	11.060.913/0001-10	7º I B	55.110.397,80	11.835.837.130,69	100%	0,47%	ENQUADRADO
CAIXA BRASIL GESTÃO ESTRATÉGICA FIC RENDA FIXA	23.215.097/0001-55	7º I B	13.233.447,06	8.515.785.271,60	100%	0,16%	ENQUADRADO
CAIXA BRASIL 2024 V TÍTULOS PÚBLICOS FI RENDA FIXA	19.768.682/0001-05	7º I B	31.472.100,00	181.437.346,85	100%	17,35%	ENQUADRADO
SULAMÉRICA INFLATIE FI RENDA FIXA LP	09.326.708/0001-01	7º I B	3.943.260,55	325.586.129,05	100%	1,21%	ENQUADRADO
BB ALOCAÇÃO ATIVA FIC RENDA FIXA PREVIDENCIÁRIO	25.078.994/0001-90	7º I B	-	5.772.376.373,75	100%	0,00%	ENQUADRADO
SANTANDER IMA-B 5 PREMIUM FIC RENDA FIXA	13.455.117/0001-01	7º I B	12.503.239,63	1.208.909.532,80	100%	1,03%	ENQUADRADO
SANTANDER IMA-B 5 TOP FI RENDA FIXA LP	18.599.673/0001-75	7º I B	12.298.888,42	738.795.923,19	100%	1,66%	ENQUADRADO
SANTANDER IMA-B PREMIUM FIC RENDA FIXA LP	14.504.578/0001-90	7º I B	12.116.129,08	870.139.581,09	100%	1,39%	ENQUADRADO
SANTANDER IRF-M TÍTULOS PÚBLICOS FI RENDA FIXA	13.455.197/0001-03	7º I B	4.281.067,06	470.627.188,86	100%	0,91%	ENQUADRADO
CAIXA BRASIL IDKA IPCA 2A TÍTULOS PÚBLICOS FI RENDA FIXA LP	14.386.926/0001-71	7º I B	53.635.390,78	11.021.655.344,80	100%	0,49%	ENQUADRADO
SANTANDER IRF-M 1 PREMIUM FI RENDA FIXA	10.979.025/0001-32	7º I B	4.958.341,03	94.029.860,80	100%	5,27%	ENQUADRADO
BB FLUXO FIC RENDA FIXA SIMPLES PREVIDENCIÁRIO	13.077.415/0001-05	7º III A	4.914.955,94	4.403.692.915,13	15%	0,11%	ENQUADRADO
CAIXA BRASIL FI RENDA FIXA REFERENCIADO DI LP	03.737.206/0001-97	7º III A	12.553.239,71	12.652.948.574,19	15%	0,10%	ENQUADRADO
CAIXA BRASIL FI RENDA FIXA REFERENCIADO DI LP	03.737.206/0001-97	7º III A	74.955.840,33	12.652.948.574,19	15%	0,59%	ENQUADRADO
BRADESCO INSTITUCIONAL IMA-B 5 FIC RENDA FIXA	20.216.216/0001-04	7º III A	68.041.863,72	1.363.095.485,36	15%	4,99%	ENQUADRADO
ITAÚ INSTITUCIONAL ALOCAÇÃO DINÂMICA FIC RENDA FIXA	21.838.150/0001-49	7º III A	39.948.949,20	2.389.240.416,86	15%	1,67%	ENQUADRADO
ITAÚ INSTITUCIONAL GLOBAL DINÂMICO FIC RENDA FIXA LP	32.972.942/0001-28	7º III A	79.702.137,00	1.716.055.580,45	15%	4,64%	ENQUADRADO
SANTANDER ATIVO FIC RENDA FIXA	26.507.132/0001-06	7º III A	9.936.999,82	453.949.304,31	15%	2,19%	ENQUADRADO
SANTANDER CRESCIMENTO INSTITUCIONAL ADVANCED FIC REN	06.095.438/0001-87	7º III A	2.935.573,75	289.866.978,94	15%	1,01%	ENQUADRADO
SANTANDER INSTITUCIONAL PREMIUM FIC RENDA FIXA REFEREN	02.224.354/0001-45	7º III A	9.206.801,63	2.099.304.620,77	15%	0,44%	ENQUADRADO
SANTANDER TÍTULOS PÚBLICOS PREMIUM FIC RENDA FIXA REFEREN	09.577.447/0001-00	7º III A	10.623.931,61	4.699.030.744,70	15%	0,23%	ENQUADRADO
BRADESCO PREMIUM FI RENDA FIXA REFERENCIADO DI	03.399.411/0001-90	7º III A	70.370.349,79	5.791.600.021,46	15%	1,22%	ENQUADRADO
BB ALOCAÇÃO ATIVA RETORNO TOTAL FIC RENDA FIXA PREVIDE	35.292.588/0001-89	7º I B	83.326.725,01	3.813.016.007,94	100%	2,19%	ENQUADRADO
SANTANDER TÍTULOS PÚBLICOS HIPER FIC RENDA FIXA REFEREN	34.246.448/0001-01	#N/D	-	1.582.155.296,43	#N/D	0,00%	#N/D
GGR PRIME I FIDC SÊNIOR 1	17.013.985/0001-92	7º V A	11.478.592,03	138.944.606,11	5%	8,26%	DESENQUADRADO
MASTER III FIDC MULTISSETORIAL SÊNIOR	12.138.813/0001-21	7º V A	17.139,83	2.228.890,28	5%	0,77%	ENQUADRADO
PREMIUM FIDC SÊNIOR	06.018.364/0001-85	7º V A	2.242.685,76	76.602.538,56	5%	2,93%	ENQUADRADO
BB IPCA III FI RENDA FIXA PREVIDENCIÁRIO CRÉDITO PRIVADO	14.091.645/0001-91	7º V B	12.945.459,65	630.835.167,07	5%	2,05%	ENQUADRADO
CAIXA BRASIL IPCA XVI FI RENDA FIXA CRÉDITO PRIVADO	21.918.896/0001-62	7º V B	7.654.425,39	210.747.226,26	5%	3,63%	ENQUADRADO
SANTANDER CRESCIMENTO INSTITUCIONAL FI RENDA FIXA CRÉD	17.138.474/0001-05	7º V B	4.009.115,15	1.983.718.668,61	5%	0,20%	ENQUADRADO
SANTANDER IBOVESPA ATIVO INSTITUCIONAL FI AÇÕES	01.699.688/0001-02	8º I	413.501,21	401.683.876,24	15%	0,10%	ENQUADRADO
AZ QUEST AÇÕES FIC AÇÕES	07.279.657/0001-89	8º I	9.768.046,99	369.337.241,69	15%	2,64%	ENQUADRADO
AZ QUEST SMALL MID CAPS FIC AÇÕES	11.392.165/0001-72	8º I	31.388.470,27	553.027.431,39	15%	4,77%	ENQUADRADO
VINCI SELECTION EQUITIES FIC AÇÕES	15.603.945/0001-75	8º I	26.355.295,81	347.533.486,99	15%	1,41%	ENQUADRADO
SOMMA BRASIL FI AÇÕES	14.550.994/0001-24	8º I	4.883.189,32	592.518.890,68	15%	7,90%	ENQUADRADO
ITAÚ INSTITUCIONAL PHOENIX FIC AÇÕES	23.731.629/0001-07	8º I	46.781.598,39	471.671.374,27	15%	3,89%	ENQUADRADO
BRADESCO SELECTION FI AÇÕES	03.660.879/0001-96	8º I	18.355.732,11	2.299.163.496,46	15%	0,06%	ENQUADRADO
ITAÚ DUNAMS FIC AÇÕES	24.571.992/0001-75	8º I	1.431.654,99	1.199.667.077,03	15%	2,20%	ENQUADRADO
BB RETORNO TOTAL FIC AÇÕES	09.005.805/0001-00	8º I	26.361.533,89	279.776.784,18	#N/D	0,00%	#N/D
SANTANDER IBOVESPA ATIVO SUPREMO FIC AÇÕES	02.832.973/0001-12	#N/D	-	50.457.888,21	#N/D	#VALORI	#VALORI
SCULPTOR FI MULTIMERCADO CRÉDITO PRIVADO	14.655.180/0001-54	10 I	27.682.936,51	176.852.942,40	15%	15,65%	DESENQUADRADO
SANTANDER STAR LONG & SHORT DIRECIONAL FIC MULTIMERC	24.986.084/0001-42	10 I	-	62.530.095,02	15%	0,00%	ENQUADRADO
CAIXA INDEXA BOISA AMERICANA FI MULTIMERCADO LP	30.036.235/0001-02	10 I	34.970.780,43	2.612.938.663,20	15%	1,34%	ENQUADRADO
BRADESCO H BOISA AMERICANA FI MULTIMERCADO	18.959.094/0001-96	10 I	20.071.514,47	1.230.183.361,31	15%	1,63%	ENQUADRADO
BRASIL FLORESTAL MULTIESTRATÉGIA FIP	12.212.767/0001-35	#N/D	7.690.326,99	136.329.495,81	#N/D	5,64%	#N/D
BTG PACTUAL II FIC FIP INFRAESTRUTURA	14.584.094/0001-06	10 II	3.166.708,50	479.853.128,26	15%	0,66%	ENQUADRADO
CAIXA INCORPORACAO IMOBILIARIA FIP MULTIESTRATÉGIA	#N/D	#N/D	-	#N/D	#N/D	#DIVDOI	#DIVDOI
LA SHOPPING CENTERS FIP MULTIESTRATÉGIA	16.685.929/0001-31	10 II	3.276.113,50	69.908.687,24	15%	#VALORI	#VALORI
CONQUEST FIP EMPRESAS EMERGENTES - FCCO1.1	10.625.626/0001-47	#N/D	(1.480.177,89)	50.457.888,21	#N/D	#VALORI	#VALORI
CAM THRONO FII	21.862.783/0001-92	10 II	462.213,41	2.559.048,95	15%	18,06%	DESENQUADRADO
SÃO DOMINGOS FII - FISD11	16.543.270/0001-89	11	2.711.094,42	74.513.578,60	15%	3,64%	ENQUADRADO
RB CAPITAL RENDA II FII - RBRD11	09.006.914/0001-34	11	774.245,50	136.921.429,56	15%	0,61%	ENQUADRADO
AQUILA FII - AQU111	13.555.918/0001-49	#N/D	8.867.572,60	181.485.441,09	#N/D	4,89%	#N/D
CAIXA RIO BRAVO FUNDO DE FUNDOS FII - CRR111	17.098.794/0001-70	11	5.201.600,00	153.911.599,59	15%	3,88%	ENQUADRADO
CAIXA INSTITUCIONAL FI AÇÕES BDR NIVEL I	17.502.937/0001-68	9º III	40.604.442,78	2.488.513.700,24	15%	1,63%	ENQUADRADO
BB AÇÕES ESG GLOBAIS FIC AÇÕES BDR NIVEL I	22.632.237/0001-28	9º III	11.839.813,89	889.547.353,11	15%	1,33%	ENQUADRADO
BB AÇÕES BOISAS GLOBAIS ATIVO ETF FIC AÇÕES BDR NIVEL I	39.255.695/0001-98	8º I	9.367.365,08	598.019.556,72	15%	1,57%	ENQUADRADO

❖ Conforme Resolução 4.604/2017 artigo 21: § 1º as aplicações que apresentem prazos para vencimento, resgate, carência ou para conversão de cotas de fundos de investimento previstas em seu regulamento então vigente poderão ser mantidas em carteira até a respectiva data, caso superior ao prazo previsto no caput. § 2º até o enquadramento nos limites e condições estabelecidos nesta Resolução, ficam os regimes próprios de previdência social impedidos de efetuar novas aplicações que onerem os excessos porventura verificados, relativamente aos limites ora estabelecidos." (NR).

Subsidiariamente reproduzimos abaixo o Relatório FOCUS com base em pesquisa datada de 29 de abril de 2022, as previsões do mercado para o final de 2022, final de 2023 e final de 2024 e 2025 são respectivamente:

Focus MEDIANAS DAS EXPECTATIVAS DE MERCADO

	2022			Hoje	2023			Hoje	2024			2025		
	30/04	29/04	29/04		30/04	29/04	29/04		30/04	29/04	29/04	30/04	29/04	29/04
IPCA (%)	6,37	7,65	7,89	▲ (16)	3,50	4,50	4,10	▲ (1)	3,50	=	3,50	=	3,50	
PIB (var. %)	0,52	0,65	0,70	▲ (5)	1,20	1,00	1,00	= (1)	2,00	=	2,00	=	2,00	
CÂMBIO (R\$/US\$)	5,20	5,00	5,00	= (1)	5,20	5,00	5,04	▲ (1)	5,00	▼ (1)	5,02	▼ (1)	5,00	
SELIC (% a.a.)	13,00	13,25	13,25	= (1)	9,00	9,00	9,25	▲ (1)	7,50	=	7,50	=	7,50	

* comportamento dos indicadores desde o último Focus, os valores entre parênteses expressam o número de semanas em que vem ocorrendo o último comportamento

▲ Aumentou ▼ Diminuiu = Estável



Paulo Roberto Ferreira Lima

Divisão de Investimentos e Financeiro

¹ <https://agenciadenoticias.ibge.gov.br>

² economia@bram.bradesco.com.br

3.1.1. Aposentadorias concedidas por quadro setorial

Passaremos a expor os benefícios de aposentadoria concedidos no mês de Abril/2022 por Quadro Setorial e seus respectivos cargos, vejamos:

QUADRO SETORIAL DA SAÚDE	
Cargo	Quantidade
AUXILIAR DE ENFERMAGEM	02
PSICÓLOGO 24 H	01
TÉCNICO DE ENFERMAGEM	05
AGENTE DE HIGIENIZAÇÃO DA SAÚDE	02
COPEIRA	01
TÉCNICO EM RAIOS - X	01
PSICÓLOGO	01
Total Geral	13

QUADRO SETORIAL DA EDUCAÇÃO	
Cargo	Quantidade
PROFESSOR MUNICIPAL I	01
PROFESSOR PI-L	01
PROFESSOR P-II	03
PROFESSOR MUNICIPAL II	01
PEDAGOGO	01
TÉCNICO DE BIBLIOTECA	01
Total Geral	08

QUADRO SETORIAL DA ADMINISTRAÇÃO	
Cargo	Quantidade
SERVENTE	02
GUARDA PATRIMONIAL	01
MOTORISTA "D" OU "E"	01
RECEPCIONISTA	01
GARÇOM	01
TOPÓGRAFO	01
Total Geral	07

3.3. Processos em tramitação

Vejamos o quadro de processos em atual tramitação:

Processos em tramitação	
Tipo	Quantidade
Aposentadoria	327
Pensão por Morte	19
Revisão	182
Cancelamento	10
Total Geral	538

Atualmente encontram-se em tramitação 538 (quinhentos e trinta e oito) processos, sendo 327 (trezentos e vinte e sete) de Aposentadoria, 19 (dezenove) de pensão, 182 (cento e oitenta e dois), 10 (dez) cancelamentos de aposentadoria.

3.4. Fiscap

O Sistema de Fiscalização de Atos de Pessoal – FISCAP permite o envio eletrônico de informações referentes aos atos concessórios/cancelamento de benefícios, alteração de dados, petição, intimação e atos revisionais de aposentadoria e pensão.

Assim sendo, todos os benefícios concedidos ou revisados deverão ser encaminhados para o Tribunal de Contas do Estado de Minas Gerais para prestação de Contas no prazo máximo de 40 (quarenta) dias.

FISCAP	
Tipo	Quantidade
Diligências recebidas	06
Diligências respondidas	05
Remessas Enviadas	87
Total Geral	98

3.6. Estudos prévios e avaliação de aposentadoria Especial Insalubre

O Estudo Prévio de Aposentadoria e a Avaliação de Aposentadoria Especial Insalubre são pré-requisitos para a abertura do Processo de Aposentadoria, através destes são sanadas as incongruências existentes na vida funcional do servidor e o mesmo é informado sobre a data e a regra em que fará jus à aposentadoria.

Estudo Prévio e Avaliação Especial Insalubre	
Tipo	Quantidade
Estúdio Prévio	47
Avaliação especial insalubre	02
Total Geral	49

3.7. Da produtividade

A Lei Municipal nº 6.666, de 25 de março de 2020, que alterou a Lei Municipal nº 5.108, de 18 de fevereiro de 2011, criando em seu art. 27 a gratificação mensal de desempenho para os servidores efetivos do Instituto de Previdência Social do município de Betim e servidores efetivos do município cedidos ao IPREMB, que não exerçam em cargo ou função de confiança, em seu §2º dispõe:

Art. 27.....(...)

§ 2º - Farão jus a gratificação, os servidores que se enquadrarem no parágrafo anterior, sendo tal verba paga mensalmente, conforme os critérios a seguir:

3.8. Conclusão

Embora o número de concessões tenha sido inferior à competência anterior, o desempenho das concessões ainda pode ser considerado elevado, em comparativo aos anos anteriores. Esse resultado decorre da força tarefa instaurada na Divisão de Benefícios exclusiva para concessões.

O que justifica o indicativo de concessões do mês anterior trata-se da redução de dias úteis deste mês, devido aos feriados.

A expectativa para o mês subsequente é a manutenção desse quantitativo ou seu aumento caso as rotinas administrativas sigam a normalidade.



CRISTIANE GERALDA SANTOS

Chefe da Divisão de Benefícios

09	IPB0029/2020	IPB0010/2020	HERENDI COMERCIAL LTDA	Monitoramento eletrônico	08/09/2022	S
10	IPB031/2020	IPB0031/2020	FATOR X TECNOLOGIA DIGITAL LTDA	Garantia de 60 meses de Micro Computadores	13/10/2025	N
11	IPB0023/2021	IPB0009/2021	INSTITUTO DOCUMENTOS EIRELI	Digitalização do acervo de processos físicos do IPREMB	25/10/2022	S
12	IPB0005/2021	IPB003/2021	BRASOFTWARE INFORMÁTICA LTDA	Pacote Office	11/03/2022	S
13	IPB0010/2021	IPB0004/2021	ELEVADORES ATLAS SCINDLER LTDA	Manutenção dos Elevadores	08/04/2022	S
14	IPB0020/2021	IPB 0010/2021	FAC- LOCAÇÃO E DESENVOLVIMENTO LTDA	Contratação de empresa especializada em locação de plataforma de gerenciamento eletrônico- SAAS	30/11/2022	S
15	IPB008/2021	IPB0005/2021	SOCIEDADE DE ADVOGADOS GILMAR DE ASSIS ADVOCACIA	Auditoria Jurídica Independente	16/04/2022	S
TOTAL: 15 CONTRATOS						

EVOLUÇÃO FOLHA PAGAMENTO PENSIONISTAS

MÊS/ANO	VALOR BRUTO	VALOR LÍQUIDO
mai/21	R\$ 1.561.823,99	R\$ 1.321.413,97
jun/21	R\$ 1.667.265,51	R\$ 1.425.784,84
jul/21	R\$ 1.603.288,18	R\$ 1.358.261,86
ago/21	R\$ 1.772.400,46	R\$ 1.524.419,35
set/21	R\$ 1.795.376,56	R\$ 1.492.903,09
out/21	R\$ 1.660.358,13	R\$ 1.402.963,05
nov/21	R\$ 1.682.875,82	R\$ 1.421.043,36
dez/21	R\$ 1.678.739,11	R\$ 1.413.082,81
jan/22	R\$ 1.918.838,08	R\$ 1.589.213,52
fev/22	R\$ 1.919.281,36	R\$ 1.613.317,95
mar/22	R\$ 1.864.952,42	R\$ 1.569.335,01
abr/22	R\$ 1.715.891,80	R\$ 1.431.696,03
TOTAL	R\$ 20.841.091,42	R\$ 17.563.434,84

EVOLUÇÃO FOLHA PAGAMENTO APOSENTADOS

MÊS/ANO	VALOR BRUTO	VALOR LÍQUIDO
mai/21	14.659.199,79	10.758.491,88
jun/21	14.275.599,56	10.544.756,72
jul/21	14.306.786,40	10.556.326,01
ago/21	14.693.790,11	10.862.964,20
set/21	14.922.890,59	10.982.475,73
out/21	15.153.387,81	11.172.945,68
nov/21	15.333.997,70	11.290.310,21
dez/21	15.344.100,98	11.323.602,34
jan/22	15.542.473,70	11.640.716,09
fev/22	15.918.367,93	11.756.072,70
mar/22	16.096.865,08	11.889.708,05
abr/22	16.238.572,65	11.911.857,46
TOTAL	182.486.032,30	134.690.227,07

Após análise das folhas de pagamento de Março/2022 e Abril/2022, por meio de comparação entre seus valores totais, conclui-se que não ocorreram alterações significativas. No caso dos ativos ocorreu uma pequena redução, em virtude da adequação de jornada e descontos de horas e dias faltantes sem as devidas justificativas, conforme legislações pertinentes. No caso dos inativos uma redução, possivelmente, justificada pela suspensão dos benefícios até a regularização de documentação pendente.

Também ocorreram as oscilações rotineiras dos quantitativos e valores, como previsto e perceptível em todos os meses, devido a inclusões de beneficiários representando as novas concessões de benefícios, e as devidas exclusões dos mesmos.

4.3. CONCLUSÃO

Por fim, procedemos à medição da evolução da folha de pagamento dos ativos lotados no IPREMB, aposentados e pensionistas, no período de Março/2022 e Abril/2022, por meio de valores em moeda e em percentual, para que fosse possível avaliar as oscilações ocorridas de forma mais precisa, mês a mês e anualmente.

Informamos que cada alteração de valor tem relação com o aumento e redução do quantitativo de servidores e segurados, que hora compõe e hora são retiradas da folha.


Com relação aos aposentados e pensionistas, a inclusão destes na folha de pagamento, em decorrência de concessões mensais dos benefícios de aposentadoria e pensão, provocam o aumento gradativo do valor da folha.

5. RELATÓRIO DA DIVISÃO DE OUVIDORIA

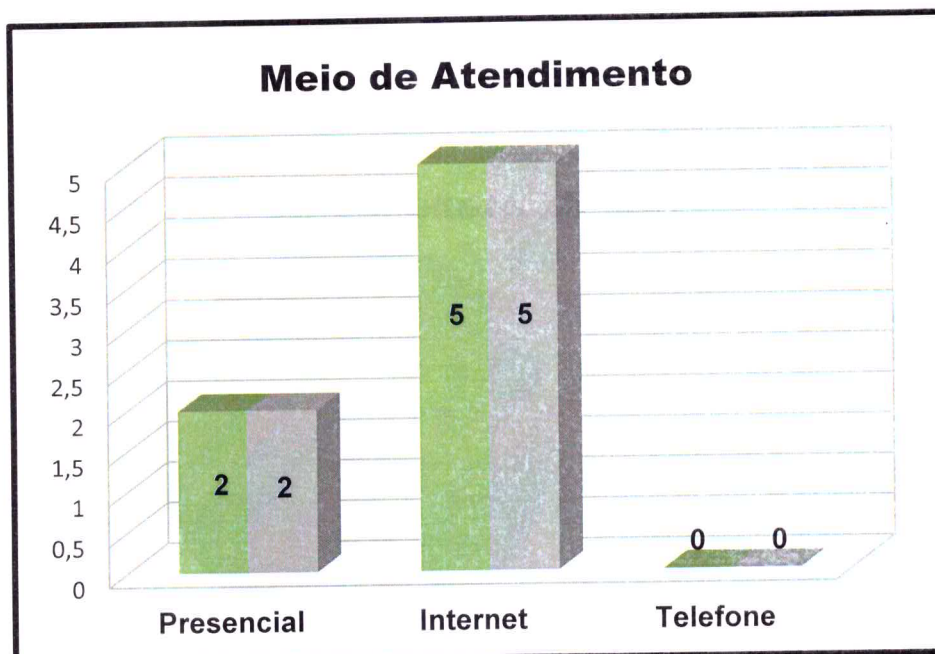
5.1. ACOLHIMENTO DEMANDAS DO MÊS E RESOLUTIVIDADE

As demandas recebidas pela Divisão de Ouvidoria, no período de 01/04/2022 a 30/04/2022, contabilizaram 07 manifestações.

Relação de Manifestações - competência 03/2022	
Total de manifestações	07
Respondidas	02
Não respondidas	05



5.1.2. MEIOS DE ACESSO



5.1.3. DIVISÃO/SETOR DEMANDADO



Relação de Demandas	
Atendimento Telefônico	1074
Emissão de contracheque	409
Estudo Prévio	39
Recadastramento	0
Proc. Aposentadoria	14
Proc. Pensão	4
Proc. Administrativo	13
Sol. Diversas	107
Orientação/Esclarecimento	265
TOTAL	1925

6. RELATÓRIO - ASSESSORIA JURÍDICA – ABRIL/2022

6.1. RELAÇÃO DE PROCESSOS JURÍDICOS

Qt de	Nome da Parte	Nº do Processo	Órgão Julgador	Data Distribuição	Valor da Causa R\$
01	AILTON JOSE SARAIVA	5010906-74.2022.8.13.002 7	Unidade Jurisdicional Única - 1º JD da Comarca de Betim	27/04/2022	R\$ 43.713,68
02	TATIANA ARAUJO PEREIRA	5010568-03.2022.8.13.002 7	Vara da Fazenda Pública	25/04/2022	R\$ 17.283,96
03	MARIA DAS DORES TRAJANO MASCARENHAS	5010491-91.2022.8.13.002 7	Unidade Jurisdicional Única - 3º JD da Comarca de Betim	22/04/2022	R\$ 50.489,67
04	MARIA DAS DORES TRAJANO MASCARENHAS	5010488-39.2022.8.13.002 7	Unidade Jurisdicional Única - 3º JD da Comarca de Betim	22/04/2022	R\$ 45.693,33
05	CLAUDIA LOTT PINTO	5010255-42.2022.8.13.002 7	Vara da Fazenda Pública	19/04/2022	R\$ 39.851,62
06	HELVECIO LOPES DE FARIA	5010030-22.2022.8.13.002 7	Unidade Jurisdicional Única - 2º JD da Comarca de Betim	18/04/2022	R\$ 54.000,00
07	PAULO EUSTAQUIO MACEDO	5009861-35.2022.8.13.002 7	Unidade Jurisdicional Única - 2º JD da Comarca de Betim	13/04/2022	R\$ 48.480,00
08	JOSE AMARAL DE ASSIS	5009725-38.2022.8.13.002 7	Vara da Fazenda Pública	12/04/2022	R\$ 32.244,30

6.3. CONCLUSÃO

Destaca-se, que a Assessoria Jurídica do IPREMB vem trabalhando com o objetivo de responder a todas as demandas judiciais, bem como, extrajudiciais que envolvem o IPREMB.

Além disso, é a responsável pelo acompanhamento normativo e análise dos processos administrativos.

Nesse sentido, a Assessoria não tem medido esforços para aperfeiçoar o trabalho nas demandas judiciais e administrativas.

Betim, 16 de maio de 2022.


Karoline Aparecida Martins Dias
Assessoria Jurídica IPREMB

7. DECISÃO DA PRESIDÊNCIA

Diante dos relatórios apresentados pelas Divisões do Instituto de Previdência Social do Município de Betim – IPREMB, referente ao mês de Abril de 2022, aprovo e encaminho para publicação.



BRUNO FERREIRA CYPRIANO
Presidente do IPREMB